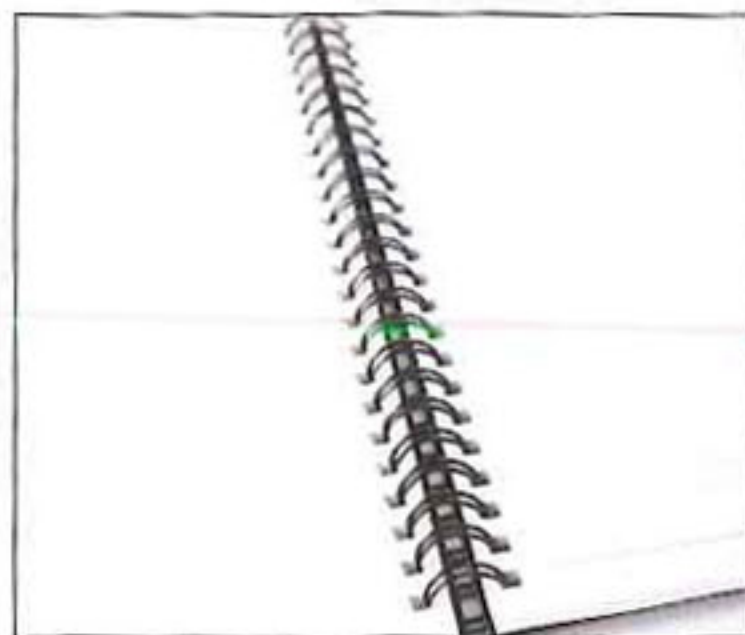


# 机上以外で使うノートは“360°全開”が鉄則!

外出先では“リング”と“厚い表紙”の組み合わせがベスト!

ノートの使いやすさには製本も大きく影響する。“いつでもどこでも”メモを取る人にとっては、無線綴じノートは使いづらい。片手で持った状態では、完全に開きにくく、持ちづらいからだ。表紙が薄いものはなおさら書けない。リング綴じで、ボード替わりになるほどの厚い表紙のものが便利だ。




いつでもノートを広げられる場所で使うとは限らない。リング綴じを360°開いて折り返せば、場所もとらないし書き込みやすい



ビジネスマンは常在戦場! 厚表紙のノートなら、立ったままでもきれいにメモが取れる。立ったままの打ち合わせにも便利

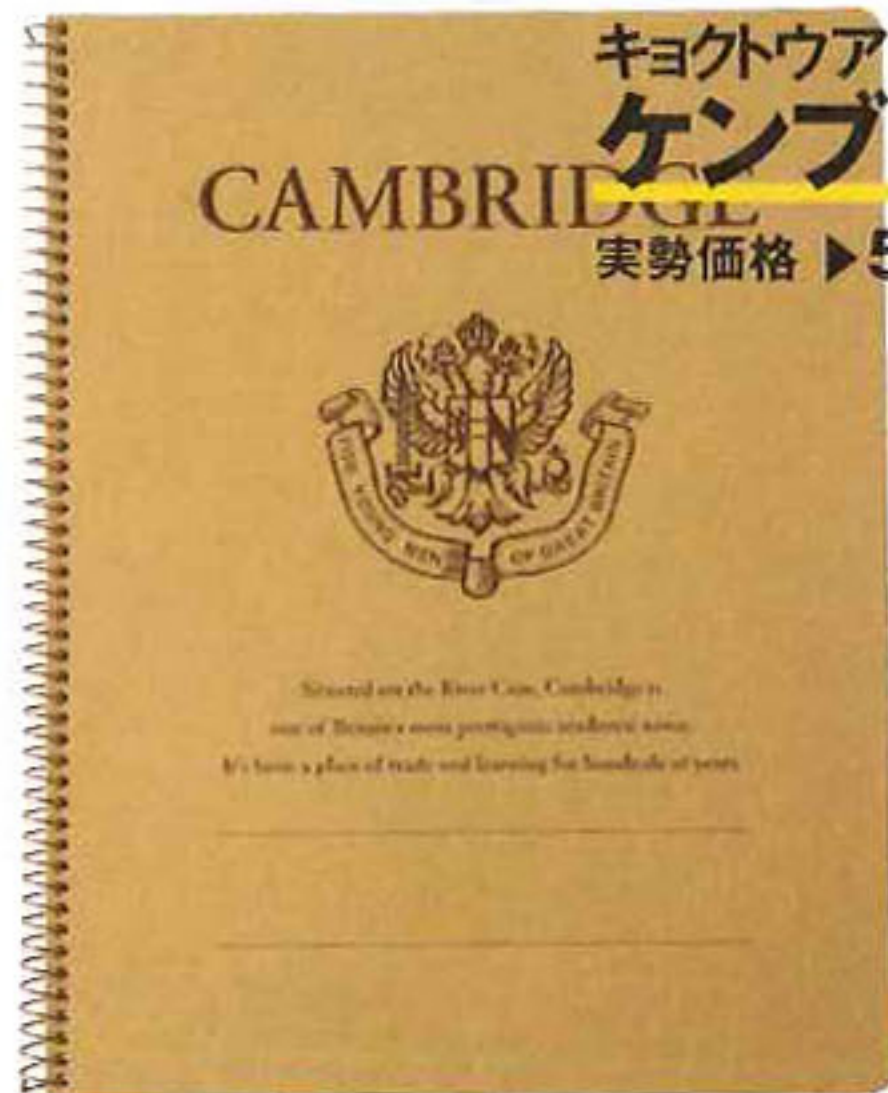
## 立ったまま筆記するのに最適な2冊!



マルマン  
**ボストン  
ノート**

実勢価格 ▶  
**385円~**

重厚感のあるリングノートは、ビジネス向けの定番。サイズや罫の種類も豊富だ



キョクトウアソシエイツ  
**ケンブリッジ**

実勢価格 ▶**577円~**

取材や移動中の打ち合わせにも使える、シックなデザインの厚表紙のリング綴じ



分厚い綴じノートなのに  
**360°全開!**



ジークエンス  
**360ノート**

実勢価格 ▶**630円~**



上質な合皮の表紙と特殊な接着剤で、360°オープンが可能にした無線綴じのノートだ